

Как проходит прописка через Госуслуги?

Важно запомнить! Гражданину дается всего 7 дней после выписки из квартиры, чтобы подать заявление о регистрации в новой. Если ничего не предпринять, то гражданин получит административный штраф до 3 000 рублей.

Можно ли одновременно выписаться и прописаться по другому адресу на Госуслугах?

Большинство людей, которые пытаются сэкономить время, очень интересуется этим вопросом. Такая возможность на Госуслугах присутствует. Чуть ниже вы увидите подробную инструкцию.

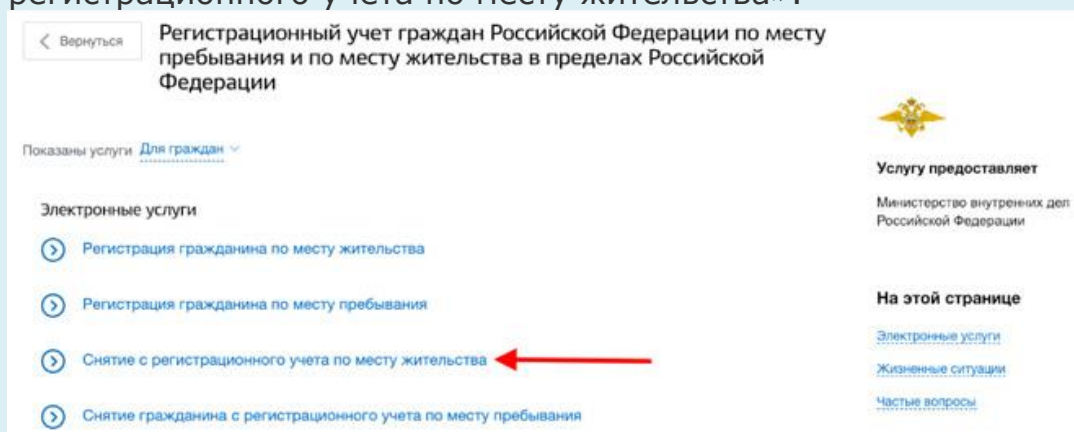
Какие потребуются документы?

Из документов нужны:

- паспорт с российским гражданством;
- копия-лицевого счета или адресная справка;
- свидетельство о рождении ребенка (если имеются дети);
- свидетельство на право собственности квартирой либо выписка из ЕГРН, свидетельство о наследстве или дарения;
- доверенность (если 3-е лицо занимается всеми вопросами) + паспорт представителя.

Пошаговая инструкция

1. [Авторизуйтесь в личном кабинете на Госуслугах](#). На странице поиска в верхнем правом углу нажмите кнопку «старый поиск»
2. В строке поиска введите «Регистрация граждан».
3. В нашем случае чтоб зарегистрироваться необходимо сначала выписаться по старому адресу. Для этого кликните по пункту «Снятие с регистрационного учета по месту жительства».



4. Чтоб заполнить заявление нажмите «Получить услугу».

5. В «Типе заявителя» выберите пункт, который подходит ближе к вашей ситуации. Для примера укажем первый вариант «Подает заявление на себя».

gosuslugi Услуги Оплата Поддержка

Регистрация по месту жительства или пребывания

Снятие с регистрационного учета по месту пребывания

1 Тип заявителя

- Я подаю заявление на себя самого, мне есть 18 лет
- Я подаю заявление на себя самого, мне нет 18-ти лет (14-18)
- Я - законный представитель несовершеннолетнего
- Я лицо, предоставившее жилое помещение
- Я лицо, предоставившее жилое помещение

6. Заполните персональные и паспортные данные.

gosuslugi Услуги Оплата Поддержка

2 Ваши персональные данные

Изменить данные профиля ?

Фамилия: [input]
Имя: Владимир
Отчество: Александрович
При наличии

Дата рождения: 03.1989
Пол: Мужской Женский

Адрес электронной почты: @yandex.ru ?
Контактный телефон: +7(951)118- [input]

3 Ваши паспортные данные

Изменить данные профиля ?

Серия: [input] Номер: 9512
Дата выдачи: .05.2009 Код подразделения: 740

Кем выдан:
Отделом УФМС России по Челябинской области в городе Миассе

7. Укажите место своего рождения.

Место рождения

Страна
СССР

Регион
Челябинская область

Район

Населенный пункт
Миасс

необязательно

8. Укажите прежний адрес, по которому вы зарегистрированы.

госуслуги Услуги Оплата Поддержка

4 Старый адрес постоянной регистрации

Укажите адрес полностью
456304, обл. Челябинская, г. Миасс, пр-кт. Автозаводцев, д. 1, кв. 1

Уточнить адрес

Дата регистрации
03.06.2003

9. Укажите новый адрес регистрации (при наличии).

госуслуги Услуги Оплата Поддержка

5 Новый адрес постоянной регистрации

Да

Имеется ли новый адрес постоянной регистрации в РФ?

Укажите адрес полностью
456318, обл. Челябинская, г. Миасс, пр-кт. Октября, д. 3, кв. 78

Уточнить адрес

Нет

10. В шестом пункте укажите, по какой причине снимаетесь с учета. Для примера выберем «Иное» и пропишем «Переезд в новое жилье».

6 Причина снятия с учета

Призыв на срочную военную службу

В этом случае основанием должен являться вступивший в законную силу приговор суда

Осуждение к лишению свободы.

В этом случае основанием должно являться вступившее в законную силу решение суда

Признание безвестно отсутствующим.

В этом случае основанием должно являться свидетельство о смерти, оформленное в установленном порядке

Смерть или объявление решением суда умершим.

В этом случае основанием должно являться вступившее в законную силу решение суда

В связи с выселением из занимаемого жилого помещения или признанием утратившим (не приобретшим) право пользования жилым помещением.

В этом случае основанием должно являться вступившее в законную силу решение суда

Обнаружение несоответствующих действительности сведений или документов, послуживших основанием для регистрации, а также неправомерных действий должностных лиц при решении вопроса о регистрации

Иное

Основание
Переезд в новое жилье

11. Укажите данные о потенциальном наличии гражданства в другой стране.

7 Есть или было ли у вас гражданство другого государства?

Имеете ли вы иное гражданство?

Да

Нет ←

Являлись ли вы гражданином другого государства?

Да

Нет ←

12. Укажите дополнительную информацию, которая показана на скриншоте ниже.

The screenshot shows a web form titled "8 Ваши дополнительные данные" (8 Your additional data) on the "gosuslugi.ru" website. The form contains several sections with dropdown menus:

- Основная причина переезда:** приобретение жилья
- Информация о работе:**
 - Занятие по последнему месту жительства: финансовая деятельность
 - Статус в занятии: самостоятельно обеспечивал себя работой
- Социальное обеспечение:**
 - Вид социального обеспечения по последнему месту жительства: не имел
- Личная информация:**
 - Образование: высшее
 - Состояние в браке: холост (не замужем)
 - Если до переселения проживал с семьей, то прибыл: (dropdown menu)

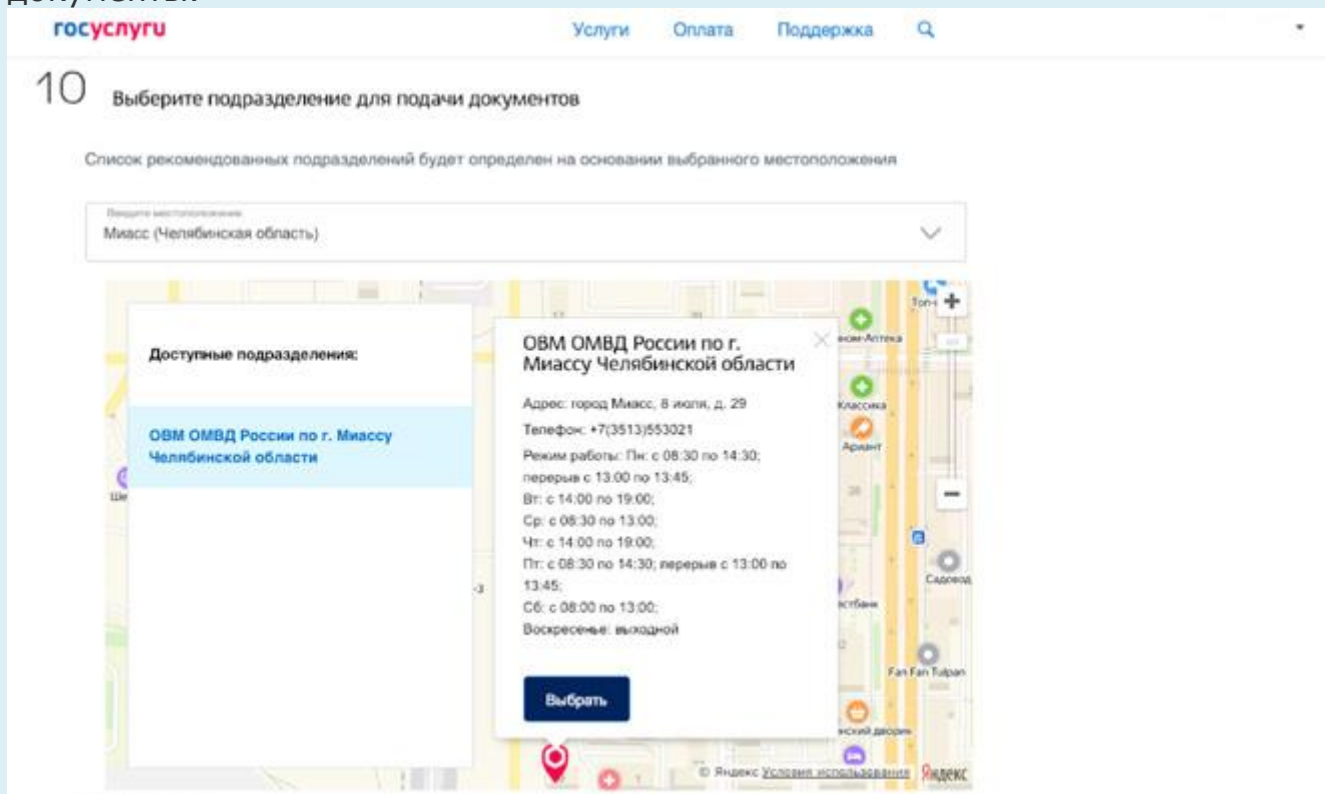
The word "необязательно" (optional) is written at the bottom right of the form.

13. Отметьте, живет ли кто-то из вашей семьи по указанному адресу.

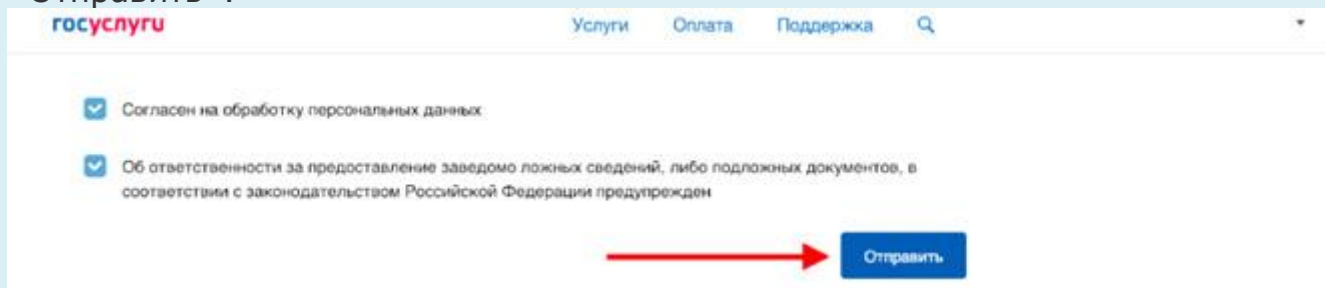
The screenshot shows a question "9 Часть вашей семьи уже проживает по этому адресу?" (9 Part of your family already lives at this address?) on the "gosuslugi.ru" website. There are two radio button options:

- Да (Yes) - A red arrow points to this option.
- Нет (No)

14. Выберите подразделение, в котором вы будете получать документы.



15. Поставьте 2 галочки, указанные на скриншоте, после чего жмите «Отправить».



Ваше заявление отправится на рассмотрение. Услуга предоставляется бесплатно и оформляется за 3 дня. Далее гражданин получит уведомление и должен отправиться в ФМС либо МВД. Обязательно возьмите с собой оригиналы документов.

На месте ему поставят штамп о выписке со старого места проживания. В конце гражданин получит штамп о новом месте жительства. Если действовать строго по приведенной инструкции, то всё получится сделать правильно.

<https://gosuslugitut.ru>