

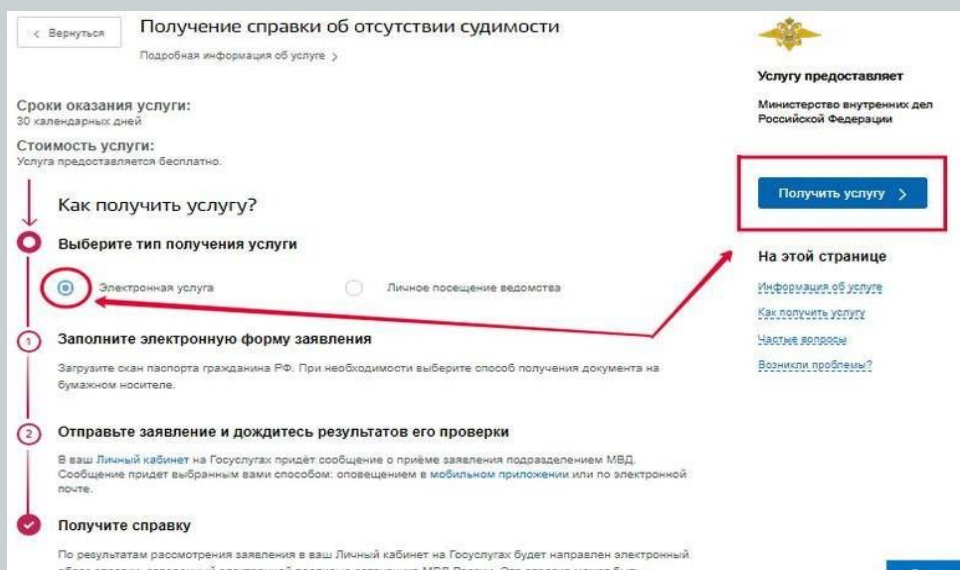
# Пошаговая инструкция подачи заявления на справку о наличии (отсутствии) судимости через портал госуслуг [www.gosuslugi.ru](http://www.gosuslugi.ru)

Перейдите на официальный ресурс [www.gosuslugi.ru](http://www.gosuslugi.ru) и нажмите «Войти».

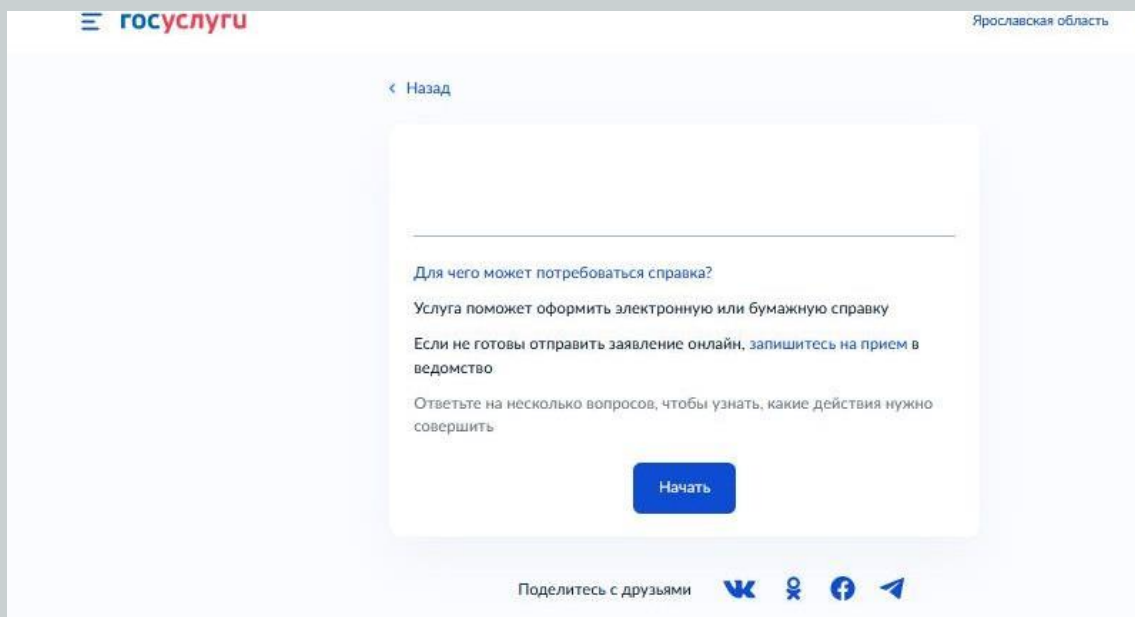
Для входа используйте номер мобильного телефона, электронную почту или № СНИЛС, а также пароль, заданный при регистрации на сайте.

В строке поиска ввести «Справка об отсутствии судимости» нажать найти.

Чтобы заказать справку на портале необходимо нажать на кнопку «Получить услугу».



**На открывшейся странице вы можете перейти к подаче заявления или записаться на личный прием в ведомство.**



## В каком виде нужна справка?

**Электронная справка**, заверенная цифровой подписью, будет направлена в личный кабинет и не потребует посещения ведомства. По закону такая справка равнозначна бумажной, если вы пересылаете её в электронном виде из личного кабинета. Распечатанная электронная справка не имеет юридической силы

**Бумажная справка** — классический вариант на случай, если по месту требования не принимают электронную справку. Её потребуется забрать лично. [Доступные адреса](#)

**Бумажная справка с апостилом** — справка на бумажном бланке, которая действует за рубежом

— Можно заказать только одну из указанных форм справок

Чтобы получить и бумажную, и электронную справку, подайте отдельные заявления

- Электронная справка >
- Бумажная справка >
- Бумажная справка с апостилом >

При выборе способа «Электронная справка» - направляется только в электронном виде в личный кабинет на портал государственных услуг. Такая справка будет подписана квалифицированной электронно-цифровой подписью.

При выборе «Бумажная справка» - необходимо лично забрать в Информационном центре УМВД России по Ярославской области. Справка изготавливается на бумажном носителе с гербовой печатью и подписью.

(услуга временно недоступна)

## На кого нужна справка?

**госуслуги**

< Назад

- На меня >
- Не на меня >

При подаче заявления доверенным лицом, родителем или усыновителем, опекуном или попечителем.

## Для подачи заявления Вам потребуется

меню **госуслуги**

[← Назад](#)

- Фото или сканы страниц паспорта, содержащих личные сведения, место регистрации и семейное положение

**Срок исполнения**  
Формирование справки займет до **30 календарных дней**

- при выборе Электронная справка - результатом будет электронная справка, подписанная электронной подписью.

- при выборе Бумажная справка - необходимо лично забрать в выбранном Информационном центре МВД России. Информационный центр МВД России, где можно получить справку, как правило, один на регион. При себе иметь паспорт.

[Перейти к заявлению](#)

## Проверьте корректность Ваших данных

меню **госуслуги**

**Иванов Иван Иванович**

Дата рождения  
01.01.1989

**Паспорт гражданина РФ**

Серия и номер  
0101 123456

Дата выдачи  
04.12.2009

Кем выдан  
Отделом УФМС России по Ярославской области в Дзержинском районе гор.Ярославля

Место рождения  
Ярославль

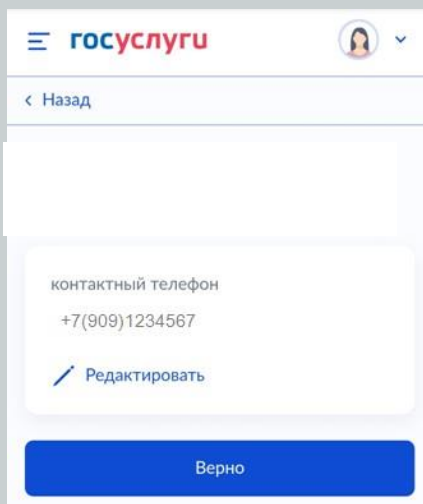
— Место рождения указано как в паспорте?

Если нет, в услуге откажут.  
[Как отредактировать данные](#)

[✎ Редактировать](#)

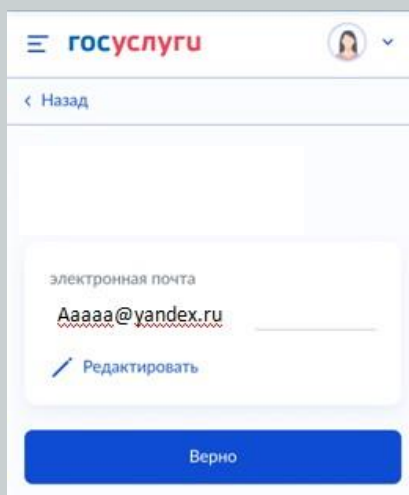
[Верно](#)

## Подтвердите контактный телефон



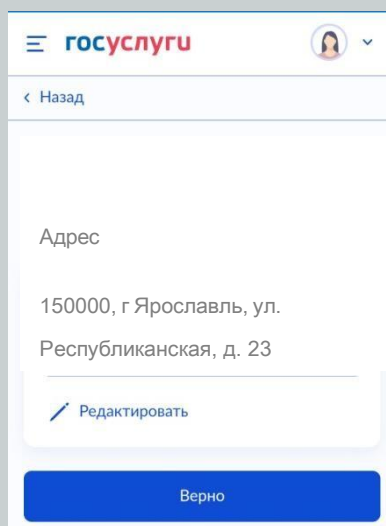
The screenshot shows the 'gosuslugi' app interface. At the top, there is a menu icon, the text 'gosuslugi', and a user profile icon. Below this is a back arrow and the text 'Назад'. The main content area displays 'контактный телефон' followed by the number '+7(909)1234567'. Below the number is a blue pencil icon and the text 'Редактировать'. At the bottom of the screen is a large blue button with the text 'Верно'.

## Подтвердите адрес электронной почты



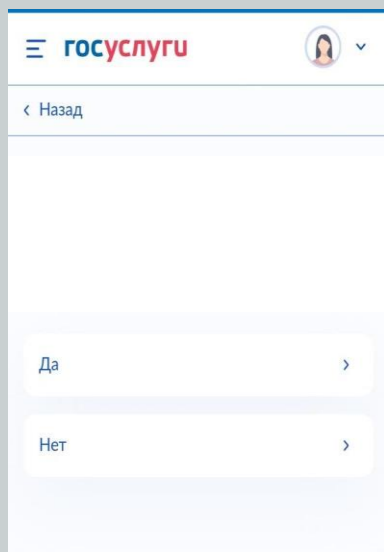
The screenshot shows the 'gosuslugi' app interface. At the top, there is a menu icon, the text 'gosuslugi', and a user profile icon. Below this is a back arrow and the text 'Назад'. The main content area displays 'электронная почта' followed by the email address 'Aaaaa@yandex.ru'. Below the email address is a blue pencil icon and the text 'Редактировать'. At the bottom of the screen is a large blue button with the text 'Верно'.

## Подтвердите адрес регистрации (места пребывания)



The screenshot shows the 'gosuslugi' app interface. At the top, there is a menu icon, the text 'gosuslugi', and a user profile icon. Below this is a back arrow and the text 'Назад'. The main content area displays 'Адрес' followed by the address '150000, г Ярославль, ул. Республиканская, д. 23'. Below the address is a blue pencil icon and the text 'Редактировать'. At the bottom of the screen is a large blue button with the text 'Верно'.

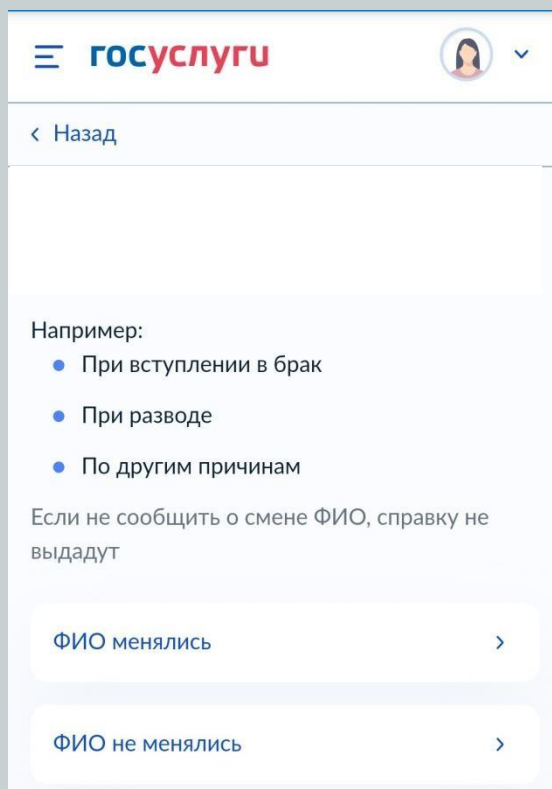
## Адрес фактического проживания совпадает с адресом регистрации (места пребывания)?



The screenshot shows the top part of a mobile application interface. At the top, there is a header with the 'gosuslugi' logo and a user profile icon. Below the header is a navigation bar with a back arrow and the text 'Назад'. The main content area is mostly blank, with two large, light-colored buttons at the bottom. The top button is labeled 'Да' (Yes) and the bottom button is labeled 'Нет' (No). Both buttons have a right-pointing chevron icon.

*Если адреса не совпадают – необходимо указать «Фактический адрес проживания лица». Если номер квартиры не указан, ставим «Нет квартиры».*

## Вы меняли фамилию, имя или отчество?



The screenshot shows the top part of a mobile application interface. At the top, there is a header with the 'gosuslugi' logo and a user profile icon. Below the header is a navigation bar with a back arrow and the text 'Назад'. The main content area contains the text 'Например:' followed by a bulleted list of reasons: 'При вступлении в брак', 'При разводе', and 'По другим причинам'. Below the list is the text 'Если не сообщить о смене ФИО, справку не выдадут'. At the bottom, there are two large, light-colored buttons. The top button is labeled 'ФИО менялись' (Last name, first name, or patronymic changed) and the bottom button is labeled 'ФИО не менялись' (Last name, first name, or patronymic not changed). Both buttons have a right-pointing chevron icon.

## Вы проживали в других регионах России?

Важно указать регионы, в которых вы:

- Служили в армии
- Учились
- Работали
- Жили
- Заключали брак

Если не сообщить о смене регионов, справку могут не выдать

Да >

Нет >

## Загрузите документы

### Паспорт - развороты страниц

- **Личные данные:** стр. 2-3 обязательно
- **Регистрация:** стр. 5 обязательно; стр. 6-12, если заполнены
- **Семейное положение:** стр. 14-15 обязательно

### Проверьте качество снимков

Убедитесь, что страницы хорошо видны, номера паспорта не прикрыты пальцами или не обрезаны. Это важно, чтобы заявление приняли.

Выберите файл или сделайте фото

 Сделать фото

 Выбрать ещё

*Необходимо добавить электронный образ документа удостоверяющего личность.*

*Каждый разворот документа можно загрузить отдельным файлом. Электронные образы можно получить отсканировав документ, сфотографировав на мобильный телефон, а также сделав скриншот фотографий.*

*При подаче заявления родителем в отношении несовершеннолетнего лица, необходимо прикрепить копию свидетельства о рождении и копию паспорта ребенка.*

*При подаче заявления доверенным лицом необходимо прикрепить доверенность, выданную в установленном законодательством Российской Федерации порядке и копию паспорта проверяемого лица.*

После заполнения Ваше заявление будет направлено в соответствующий Информационный центр для подготовки справки.

The screenshot shows the mobile application interface for submitting a statement. At the top, there is a header with the "gosuslugi" logo and a user profile icon. Below the header is a navigation bar with a back arrow and the text "Назад". The main content area features a title: "Информационный центр МВД для работы с вашим заявлением". Underneath is a section titled "Информационный центр" with a search input field containing the text "ИЦ УМВД России по Яросла" and a magnifying glass icon. At the bottom of the form is a large blue button with the text "Отправить заявление".

